

# 東部営農経済センターだより 1月号

JA静岡市東部営農経済センター TEL: 245-7527

セク長	女性部	茶	苺・水稲・蔬菜	果樹	購買
海野	大越	深井邦	深井恵	榮	酒井・松風・海野吉・瀧田・森川・斎藤

## 柑橘


スルガエレガントの出荷が始まりますが、2月5日の果実分析結果では平均で糖度 10.2 度、酸度 1.58%となっており、糖、酸共にやや高い傾向です。

階級についてはL中心ではあるものの昨年よりもやや小玉傾向です。病虫害は、かいよう病、赤サビ、黒点病が出ていますので、厳選出荷をお願いします。

【防除】 ◎昨年の台風の影響でかいよう病の多発が予想されますので必ず散布すること  
・カイヨウ病 発芽直前 ICボルドー-66D 60倍

※ ICボルドー散布前後のマシン油乳剤散布は、14日以上の間隔を開けること

※ 茶混植及び隣接園ではマシン油の散布はしない。



## 【施肥】

時期	品種	袋数
3月中旬	青島温州	みかん80ペレット 7袋/10a
	早生温州	みかん80ペレット 5袋/10a
	スルガエレガント	スルガペレット 6袋/10a
	不知火・はるみ・ポンカン	みかん80ペレット 6袋/10a

◎スルガエレガントのホウ素欠乏園は、3月上旬にフィールドアップ施用（土壌改良材）

【剪定】 剪定した枝は病虫害の発生に影響しますので、必ず園外へ除去して下さい。

また、今年は暖冬で発芽が昨年よりも早いと予想されますので計画的に選定作業にあたるようにして下さい。

## 落葉果樹

【剪定】 剪定した枝が畑に残っている場合、病虫害の発生に影響しますので、必ず園外へ除去して下さい。

【施肥】 キウイフルーツについては、土壌改良材を施用していない場合は、下記の肥料と同時施用で苦土セルカ2号を10袋を入れて下さい。

樹勢が落ちている場合は、1樹当りハイフミンハイブリットGを1袋、固形肥料1号を3kg、たこつぼ方式で施用して下さい。

作物名	品種名	施肥時期	肥料名
キウイ	ハイワード	3月中旬	静岡フルーツペレット4袋/10a
	東京ゴールド	3月上旬	
	柿	3月中旬	静岡フルーツペレット3袋/10a
	梨	3月上旬	静岡フルーツペレット3袋/10a
	梅	3月下旬	新FTE S280 2袋/10a
	いちじく	3月中旬	静岡フルーツペレット6袋/10a

## 茶

### ・春肥

(1回目) 2月中旬 配合肥料 10a当 5袋

(2回目) 3月上旬 配合肥料 // //

※肥効を高める為に、施肥後はできるだけ中耕して下さい。



### ・化粧ナラシ 2月下旬～3月上旬

遅れ芽や立ち葉を取り除く程度とし、越冬芽に刃がかからないように注意して下さい。

### ・防除

赤焼病 2月下旬 ドイツボルドーA 500倍(14日)

※例年発生が見られる園は予防として防除して下さい。

カンザワハダニ(赤ダニ) 3月中旬 バロックフロアブル 2,000倍(14日)

※ダニは葉裏やスソ葉に多くいるので、薬剤がしっかりかかるよう散布する。

※昨年秋に多発生した茶園は、必ず防除を実施して下さい。

### ☆チャトゲコナジラミの発生確認を! ☆

まだまだ注意が必要です。裾葉に多く見受けられますので確認をして下さい。

3月上旬 ダニゲッターフロアブル 2,000倍 7日

※ カンザワハダニと：同時防除が可能です。

### ・防霜施設の点検

防霜対策として、萌芽期の2週間前(3月中旬)より3℃にセットする。

事前に点検 ・ファンの支柱は傾いていないか ・ファンの回転、首振りには正常か

・電気の配線に損傷はないか ・サーモスタットの感度は正常か

## ☆JA静岡市グリーンティーフォーラム2020☆

<日時> 令和2年 3月26日(木) 午後1:30(開始)

※ 午後から開催いたしますのでご注意ください。

<会場> グランシップ 11階 ホール 風

<内容> 基調講演、事例発表、各種表彰、福引 他



※ 茶関係以外の方でも参加できます。不明な点は、営農センターへご相談下さい。


054-245-7527


## たけのこ

### 東部たけのこ出荷者の皆様へ

3/2(月)より、週2回(月・金)集荷を行います。出荷前には必ず連絡をお願いします

連絡先：北部販売センター TEL 054-296-1129





今年は例年になく、温かい冬となっています。早めの暖候期対策を。特に温度管理、灌水量に気を付けてください！

## いちご

### 1. 株管理

- ① ハウス内の温度は30℃以上にならないように。換気扇だけでは対応できない場合はサイドを開けてください。灌水量は排水量、pFメーターを目安に増やしましょう！  
※ 高設栽培では、必ず排液量をチェックしましょう。
- ② 収穫が終了した果房や古葉は早めに除去します。果実に光が当たるようにしましょう。
- ③ 株の様子を見ながら、連続出蕾している株などは、きつめに摘果を行きましょう。

### 2. 病害虫防除

#### ① ハダニ防除

薬剤名	倍率	日数	回数	入蜂	天敵	備考
ニッソラン（水）	2,000~3,000倍	前日	2回	1日	○	殺卵のみ
カネマイト（フ）	1000~1500倍	前日	1回	1日	○	薬害注意

天敵（チリカブリダニ）の注文は火曜、金曜の正午までです。納品は1週間後になります。

#### ② 灰色かび、うどんこ病防除

うどんこ	灰色かび	薬剤名	倍率	日数	回数	入蜂	天敵
○		ストロビー（フ）	3,000~5,000倍	前日	3回	1日	○
○	○	パレード20（フ）	2,000~4,000倍	前日	3回	1日	○
○	800倍	カリグリーン ※	800~1,000倍	前日	—	1日	○
	○	スミレックス（煙）	6g/100㎡	前日	3回	1日	○

※ 高温、乾燥で薬害発生。

☆灰色かびの発生が多いので、くん煙剤を使った防除を行きましょう。また、湿度が高い場合は暖房機を使って湿度を下げましょう。

#### ③ アブラムシ・スリップス・コナジラミ防除 株を良く見て病害虫を確認しましょう！！

アブラムシ	スリップス	薬剤名	倍率	日数	回数	入蜂	天敵
	○	マッチ（乳）	1,000~2,000倍	前日	4回	1日	○
○	○	モスピラン（水溶）㊟	2,000倍	前日	2回	1日	△
○	コナジラミ	ウララDF	2,000倍	前日	2回	1日	○
	○	カウンター乳剤	2,000倍	前日	4回	1日	○
	○	ファインセーブ（フ）	1,000~2,000倍	前日	3回	1日	○

☆アザミウマも年明け前から多く見られています。発生している圃場では2~3週間置きに防除を行きましょう！

### 3. 親株準備

- ☆ご自身で、健全な苗づくりのために、採苗スケジュールを立てましょう！
- 5月中旬頃からの採苗を目指し、3月末くらいまでに親株を定植しましょう！
- 定植後は肥料を切らさないようにしましょう。


#### 莓果実品評会

一等 青島 一欽さん  
二等 鈴木 茂樹さん  
三等 岩谷 金一さん

#### 莓園地共進会

一等 青島 一欽さん  
三等 小泉 泰士さん

おめでとうございます！



## 野菜類

暖冬の影響で、収穫が前倒しになっていると同時に、病害虫も多く見られます。早めの防除を！

スタークル（顆水）	対象害虫	登録作物（倍率、日数はラベルでご確認ください。）
	アブラムシ	キャベツ、ブリッコリー、ねぎ、ほうれん草、非結球アブラナ科野菜類、さやえんどう、レタス、だいこん、さやいんげん、等
	アザミウマ類	
	ハモグリバエ類	

## たまねぎ

- ・ 追肥は収穫の2か月前までに終わらせる。（遅い追肥は腐りを助長するため）
- ・ ベと病は予防~発生初期の防除を心がける。（発病株がある場合は除去してから防除する）
- ※ 特に降雨の前後の予防散布が効果的です。

病害虫	薬剤名	倍率	日数	回数
白色疫病	ドイツポルドーA	500倍	—	—
	ジマンダイセン（水）	400~500倍	3日	5回
灰色かび病				
ベと病	ディアナSC	2,500~5,000倍	前日	2回
アザミウマ類				

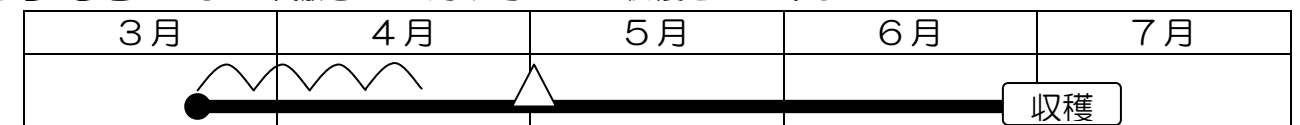
## さやえんどう（キヌサヤ・スナック）

- ・ 開花期、収穫開始ころ追肥。
- ・ 今年は生育が早くなっていると思うので、草勢を見て化成肥料を与えてください。

病害虫	薬剤名	倍率	日数	回数
うどんこ病	ジーファイン（水）	750~1,000倍	前日	—
ナモグリバエ	パダンSG（溶）㊟	1,500~3,000倍	前日	3

※気温の上昇にともなって病害虫が発生しますので、早めに防除しましょう。

## とうもろこし 早撒きで6月下旬からの収穫をしてみませんか？



- ① 3月にセルトレイに種をまく。1穴1粒（直播も可）
- ・ 発芽適温は30~35℃。（45℃以上では発芽しない）日当たり良好な場所でトンネル被覆する。発芽後、トンネル内の気温が35℃以上になる場合は換気を行う。
- ・ 霜の心配がなくなる4月下旬ごろ被覆を外す。生育適温は22~30℃前後。
- ② 5月最上旬に定植。（根鉢がまわったタイミングで）
- ・ 根を傷めると、生育に大きく影響するので、定植遅れは禁物。また、定植時には根を傷めないように十分注意する。



## 「じまん市米」出荷してみませんか？

じまん市では地場産米の販売強化を目指し、条件を満たす「きぬむすめ」の集荷を行っています。

- 集荷条件
- ① 30袋以上の出荷
  - ② 色彩選別機を使用した1等米
  - ③ 計画された検査、集荷場所への持ち込み 等です。

⇒ご興味のある方、詳細につきましては、営農経済センター（深井恵） または直販課（担当 堀川）までご連絡ください。

