

# 南の風だより

# 8月

南部営農経済センター 静岡市駿河区西大谷5-3  
TEL: 237-5580 FAX: 237-5155

センター長	湯本	茶・柑橘	小澤	女性部	横山
購買	後藤・池田亜沙美	水稻・野菜・苺	海野・池田里奈・古井	配送員	立花・松風・正込

## 《水稻》

今年は生育が進んでいるため早めに収穫の準備を始めましょう！！

### 1. カメムシ対策

- (1) 薬剤散布は、①出穂直後と、②7～10日後の乳熟期の2回行うと効果が高い。  
粒剤の場合は、出穂期に散布し4、5日間は灌水状態を保つようにしてください。

### 2. 水管理

- (1) 間断かん水や掛け流しかん水を行い、玄米品質・食味向上に努める。  
(2) 収穫1週間前を目安に落水する。早期落水は、乳白粒・胴割米を招くので注意する。

### 3. 収穫

#### (1) 収穫適期の目安

早生品種	出穂後35～40日	天候により日数が前後することがあります。
中生	40～45日	
晩生	45～50日	



- (2) 穂の90～95%の籾が黄化したら、刈り遅れないように収穫する。

#### (3) コンバイン収穫の注意点

- ① 朝露など、籾が濡れている場合は作業をしない。  
② ムレによる変質を防止するため、刈取後3～4時間以内に乾燥機に張り込む。

### 4. 乾燥

- (1) 玄米水分15%となるよう、はざかけでは1週間程度が目安。  
(2) 乾燥機では、急激な乾燥を避けるため、1時間あたりの乾減率0.8%以内とする。  
※ 商品性の高い良質米に仕上げるため、乾燥機で「二段乾燥」する場合  
① 約10時間乾燥運転し、水分18%で一旦休止する。  
② 水分のバラツキを均一にするため、10時間休止する。  
③ 再び約5時間運転し、水分15%で停止する。

南部営農経済センター

## 購買店よりお知らせ



棚卸決算のため、平成29年9月29日(金)は12:00に閉店させていただきます。各支店購買は15:00に閉店となります。お早めのご利用をよろしくお願いいたします。

※ 農薬の毒劇物の表記について：農薬名の横に☞や☜で表記してあります。購入の際は、印鑑が必要になります。(普通物は、特に表記してありません。)

《野菜》～ 秋冬野菜のコナガ・ヨトウの防除について～  
初期防除に粒剤を上手に使いましょう！

デュポン™  
**プリロツン® 粒剤**

広範囲の害虫に対して効果が発揮されます！  
根から吸収され、3～4週間の残効を示します。

#### 対象病害虫

アブラムシ・コナガ・アザミウマ類・キスジノミハムシ・アオムシ・オオタバコガ・ナモグリバエ・コナジラミなど

#### 登録作物

キャベツ・だいこん・はくさい・レタス・ブロッコリー・きゅうり・トマト・ミニトマト・ピーマン・なす



#### 登録内容(一部抜粋)

作物	病害虫	施用量	使用方法	使用時期	回数
キャベツ はくさい	アブラムシ コナガ	1～2g/株	株元散布	育苗期後半～定植時	1回
	アザミウマ類※ ハマダラメカ アオムシ	50g/ 1箱	1箱あたり規定量を均一散布	育苗期後半～定植当日	
だいこん	アオムシ アブラムシ類 コナガ カブラハバチ キジミムシ ハマダラメカ	6kg/10a	播溝土壌混和	播種時	1回
ブロッコリー	コナガ アオムシ	1～2g/株	株元散布	育苗期後半～定植時	1回
	アブラムシ類 アザミウマ類	50g/ 1箱	1箱あたり規定量を均一散布	育苗期後半～定植当日	
レタス	オオタバコガ アブラムシ類 ハマダラメカ	1～2g/株	株元散布	育苗期後半～定植時	1回
		50g/ 1箱	1箱あたり規定量を均一散布	育苗期後半～定植当日	

※アザミウマの登録はキャベツのみです

★ポット苗散布、株元散布ともに適正な土壌水分があることがポイントです。

★育苗後半、ポットに使用する場合有効成分を十分に吸収させるために定植7～10日前に施用することをお勧めします。

## 重 知らせ 有害鳥獣(イノシシ)駆除実施開始 !!


今年度も有害鳥獣(イノシシ)の一斉駆除をおこなうことになりました。

☆ 駆除期間：平成30年3月31日(土)まで

☆ 実施地区：有度山・久能山鳥獣保護区

☆ 対象鳥獣：イノシシ

☆ 注意事項：安全確保のため、入山の際にはくれぐれもご注意ください。



《茶》

1. 病害虫防除

秋芽開葉期	炭そ病・もち病 網もち病	ドイツボルドーA	500倍	混用 14日
	ウンカ スリップス	スタークル顆粒水溶剤	2,000倍	

※ チャトゲコナジラミ、またはサビダニ、ホコリダニの発生が懸念される園は、スタークル顆粒水溶剤に代えて、ハチハチ乳剤(劇)1,000倍(14日)を散布。

※ 上記農薬以外にダニの発生が多い圃場では、ミルベノック乳剤(1,000倍 7日)を散布

《柿》 ~ カメムシを徹底防除!! ~

9月上旬	カメムシ類	アディオン乳剤	2,000倍	7日-5回
	うどんこ病、炭そ病	アミスター10フロアブル	1,000倍	7日-3回

《柑橘》 病害虫防除

9月中旬	黒点病(青島温州)	ペンコゼブ水和剤	600倍	30日-4回
	黒点病(スルガエレガント)	ペンコゼブ水和剤	600倍	90日-4回
	チャド食害	ロディー乳剤(劇)	2,000倍	7日-4回
	ミカンハダニ	ダニエモンフロアブル	4,000倍	7日-1回

《イチジク》 病害虫防除

9月(収穫期)	さび病	アミスター10フロアブル	1,000倍	前日-3回
	疫病			
	黒かび病	園内清掃に努めるとともに、通風・採光を良好に保つ。		


《重要!!》 日本農業新聞・家の光購読のお願い

農業農政・暮らしに役立つ情報が満載!!  
興味のある方はぜひ最寄りの支店へご連絡ください。



《重要!!》 平成29年営農実態調査について

8月31日(木)までに最寄りのJA支店へ提出願います。  
変更箇所がある方は訂正をしてください。訂正のない方も提出をお願いします。 ※基準日：平成29年8月1日現在



JA 静岡市組合員交流ゴルフ大会のお知らせ

開催日：平成29年10月26日(木) 雨天決行  
会場：小田急西富士ゴルフ倶楽部(富士宮市内野 1291-1)  
会費：1,000円(当日受付で徴収) プレー代自己負担 13,450円(税込、食事付)  
締切：平成29年9月15日(金)  
詳細は後日参加者へお知らせします。申し込みは最寄りの支店へ提出ください。




※ 農薬の毒劇物の表記について：農薬名の横に(毒)や(劇)で表記してあります。購入の際は、印鑑が必要になります。(普通物は、特に表記してありません。)

《いちご》

1. 切り離しから定植前後の管理

- (1) 育苗時の極端な肥切れは、定植後の生育に影響するので注意する。  
定植1か月前まではI B化成、それ以降は液肥を施用する。  
定植7~10日前に弁当肥として液肥を施用する。
- (2) うどんこ病は高温期に姿は見られなくなるが、古葉は保菌しているので葉かきして菌の密度を下げる。
- (3) 定植直後は、手灌水を一週間徹底して行ない、根の発生を促す
- (4) ハダニは本圃に持ち込まないように、徹底した防除を行なう。
- (5) 高温時の点滴灌水は根痛みを起こす可能性があるため、高温時を避け灌水する。



2. 病害虫防除

時期	薬剤	倍率	混用可能薬剤(例)
8月5週目	ファンタジスタ顆粒水和剤	2000倍	フェニックス顆粒水和剤(ヨトウ)
9月1週目	オーソサイド水和剤80	800倍	エコピタ液剤(ハダニ・アブラ・コガネ)
9月2週目	ダイマジン	2000倍	コルト顆粒水和剤(コガネ・アブラ)
9月3週目	ジーファイン水和剤	1000倍	ニッソラン水和剤(ハダニ卵)
9月4週目(定植直前)	アミスター20フロアブル	2000倍	アフアーム乳剤(ハダニ・ヨトウ)

※使用時期が「育苗期」となっているものは本圃定植後には使用できません。

☆注意が必要な薬剤(収穫前日数が長いもの)

※下記薬剤以外にも注意が必要な薬剤があります!使用前にはラベルの確認をお願いします。  
ベンレート水和剤(育苗期、30日前)/ジマンダイセン水和剤(76日前)/トクチオン(75日前)  
アントラコール顆粒水和剤(仮植栽培期)/オーソサイド水和剤(30日前)/ランマン(育苗期)

平成29年度確定申告対応について(重要)

確定申告では下記の物が必要になります。

- ・マイナンバーカードをお持ちの方 ⇒ マイナンバーカード1枚のみ
- ・マイナンバーカードをお持ちでない方 ⇒
  - ①個人番号確認書類(通知カード又は住民票の写し等)
  - ②身元確認書類(運転免許証又は健康保険証等)

※マイナンバーカードは、申請から発行まで2か月以上かかります。  
平成29年度確定申告までに間に合うように、早めの準備をお願い致します。  
配偶者、専従者、扶養者のマイナンバーカードも用意してください。

☆マイナンバーカードの発行については、下記へお問合せ下さい。  
静岡市マイナンバー専用コールセンター TEL 0570-054-301

